



Tutoriel Inscription Espace Famille Inoé

Connectez vous à l'espace famille en rentrant votre mail et votre mot de passe.

MJC VUACHE

Bienvenue dans votre Espace Famille

Accéder à mon espace

Votre email

Votre mot de passe

Rester connecté

[Mot de passe oublié ?](#)

SE CONNECTER

Pas encore de compte ?

[Créer un compte](#)

Si vous n'avez jamais été adhérent à la MJC du Vuache, cliquez sur « Créer un compte » et remplir le questionnaire.

**Vous arrivez sur le tableau de bord de votre espace famille.
Pour mettre à jour votre dossier, cliquer sur « Menu »**

The image shows a user interface for 'MJC VUACHE'. At the top, a dark navigation bar contains a 'MENU' button on the left, the user's name 'MJC VUACHE' in the center, and notification, profile, and power icons on the right. Below this is a header with a grid icon and the title 'Mon tableau de bord'. The main content area features five cards: 'MA FAMILLE' (4 personnes), 'MES INSCRIPTIONS', 'MES FACTURES' (with a 'Payer en ligne' button), 'MES DOCUMENTS', and 'HISTORIQUE DE MES ACTIONS'. A red arrow points from the text above to the 'MENU' button.

MENU

MJC VUACHE

Mon tableau de bord

MA FAMILLE
4
Personnes

MES INSCRIPTIONS

MES FACTURES

Afficher ma famille


Consulter mes inscriptions

VISA Payer en ligne

MES DOCUMENTS

HISTORIQUE DE
MES ACTIONS

Cliquer sur « Documentation structure »



The image shows a user interface with a sidebar menu on the left and a main content area on the right. The sidebar menu is dark teal and contains the following items:

- Mon tableau de bord
- Ma famille (4)
- Mes inscriptions (2)
- Mes factures
- Mes documents
- Historique de mes actions
- Documentation structure
- Contactez la structure
- Mes alertes
- Mon compte
- Mentions légales
- Déconnexion

An orange arrow points from the text "Cliquer sur « Documentation structure »" to the "Documentation structure" menu item. The main content area is dark and mostly obscured by a blur effect.

AlGA 2020- Version v4.220.2

Cliquer sur « Télécharger » en face de « Choix de l'adhésion 2020-2021 ».

Enregistrer le document et remplissez le pour choisir quel type d'adhésion vous souhaitez prendre pour la saison 2020-2021 (individuel ou famille). Une fois rempli, ce document est à nous renvoyer dans votre espace « Mes Documents », voir étape suivante.

Cliquer sur « Menu ».




The screenshot shows the 'Documentation Structures' page of the MJC VUACHE website. The page header includes a dark navigation bar with a 'MENU' button on the left, the 'MJC VUACHE' logo in the center, and notification, user, and power icons on the right. Below the header, the page title 'Documentation Structures' is displayed. The main content area features a teal banner with the text 'Voici la liste des documents mis à disposition par votre structure' and a decorative graphic of a smartphone. Below the banner, a list of documents is shown. The first document is 'Découverte Inoé Espace Famille' (551.5 Ko) and the second is 'Choix adhésion 2020-2021' (20.0 Ko). Each document entry includes a PDF icon, the document title, the file size, and a yellow 'Télécharger' button. Two red arrows are overlaid on the image: one points to the 'MENU' button in the top left, and the other points to the 'Télécharger' button for the 'Choix adhésion 2020-2021' document.

Document	Format	Taille	Action
Découverte Inoé Espace Famille	pdf	551.5 Ko	Télécharger
Choix adhésion 2020-2021	pdf	20.0 Ko	Télécharger

Ici vous retrouvez la liste des documents mis à votre disposition par la MJC.

Dans le Menu, cliquer sur « Mes documents »



The image shows a user interface with a sidebar menu on the left and a main content area on the right. The sidebar menu is dark teal and contains the following items from top to bottom: 'Mon tableau de bord' (highlighted in orange), 'Ma famille' (with a notification badge '4'), 'Mes inscriptions' (with a notification badge '2'), 'Mes factures', 'Mes documents' (indicated by a red arrow), 'Historique de mes actions', 'Documentation structure', 'Contacter la structure', 'Mes alertes', 'Mon compte', 'Mentions légales', and 'Déconnexion'. The main content area is dark and mostly obscured. At the bottom left, there is a footer with the text 'AIGA 2020- Version v4.220.2'.

Cliquer sur la famille

The screenshot shows the 'Documents de ma famille' page in the MJC VUACHE application. The page has a dark header with the logo 'MJC VUACHE' and navigation icons. Below the header, the title 'Documents de ma famille' is displayed. A teal banner contains the text 'Voici la liste de vos documents'. The main content area features a prominent blue card for 'Famille PRIEUR' with a family icon and the text '2 documents attendus ou en cours de traitement'. Below this, a section titled 'Personnes' lists four individuals: Olympe PRIEUR, Aurore PRIEUR, ROMAIN DELFOUR, and VIOLAINE PRIEUR, each with a circular profile icon and the note 'Aucun document attendu ou en cours de traitement'. An orange arrow points from the text 'Cliquer sur la famille' to the 'Famille PRIEUR' card.

MENU

MJC VUACHE

Documents de ma famille

Voici la liste de vos documents

Famille PRIEUR
2 documents attendus ou en cours de traitement

Personnes

- OP Olympe PRIEUR
Aucun document attendu ou en cours de traitement
- AP Aurore PRIEUR
Aucun document attendu ou en cours de traitement
- RD ROMAIN DELFOUR
Aucun document attendu ou en cours de traitement
- VP VIOLAINE PRIEUR
Aucun document attendu ou en cours de traitement

Cliquer ici pour joindre votre justificatif de quotient familial (sans justificatif, le quotient maximum vous sera appliqué).

The screenshot shows a mobile application interface for 'MJC VUACHE'. The main heading is 'Documents de ma famille'. Below this, there is a section for 'Famille PRIEUR' with two document entries:

- Attestation Quotient Familial 2020 :** attestation CAF 2020 ou dernier avis d'imposition sur les revenus (si aucun document n'est fourni, le quotient maximal vous sera appliqué). Aucun document transmis.
- Choix de l'adhésion 2020-2021 :** (document à télécharger dans Documentation Structure, à remplir et joindre ici). 1 document transmis.

Two red arrows point to the document entries. The top arrow points to the 'Attestation Quotient Familial 2020' entry, and the bottom arrow points to the 'Choix de l'adhésion 2020-2021' entry.

Cliquer ici pour joindre votre document de choix de l'adhésion (sans ce document, une adhésion familiale vous sera facturée).

Cliquer sur « Select fichiers » pour joindre un document puis cliquer sur « Envoyer »

Voici la liste de vos documents

MJC VUACHE

Documents de ma famille

Famille PRIEUR

Historique des commentaires

Nouveau commentaire

Attestation Quotient Familial 2020 : attestation CAF 2020 ou dernier avis d'imposition sur les revenus (si aucun document n'est fourni, le quotient maximal vous sera appliqué)

Sélect. fichiers

Aucun fichier choisi

ENVOYER

Pas de données

Une fois vos documents envoyés, cliquer ici pour revenir au tableau de bord et procéder aux inscriptions.

Sur le tableau de bord de votre espace famille,
pour procéder à une inscription, cliquer sur « Mes inscriptions »

MJC VUACHE

Mon tableau de bord

MA FAMILLE
4
Personnes
Afficher ma famille

MES INSCRIPTIONS
Consulter mes inscriptions

MES FACTURES
Payer en ligne

MES DOCUMENTS

HISTORIQUE DE MES ACTIONS

Cliquer sur l'enfant que vous souhaitez inscrire

The screenshot shows a mobile application interface for 'MJC VUACHE'. At the top, there is a dark navigation bar with a 'MENU' button on the left and notification, user profile, and power icons on the right. Below this is a white header with a back arrow, the title 'Mes inscriptions', and a grid icon. A teal banner below the header contains the text 'Cliquez sur l'enfant pour voir ses inscriptions' and an illustration of a child holding a paper airplane. The main content area displays a list of four children, each with a circular profile picture containing initials, their name, and the text 'Aucune inscription'. An orange arrow points to the first child, Olympe Prieur.

Initials	Name	Status
OP	Olympe PRIEUR	Aucune inscription
AP	Aurore PRIEUR	Aucune inscription
RD	ROMAIN DELFOUR	Aucune inscription
VP	VIOLAINE PRIEUR	Aucune inscription

Ici vous trouverez le détail de toutes les inscriptions en cours de cet enfant

Cliquez sur « Nouvelle Inscription »

MJC VUACHE

Inscriptions - Olympe PRIEUR

Voici les inscriptions: par enfant

En cours A venir Terminée Réinit.

+ Nouvelle inscription

Consultez Egalement ...

Aurore PRIEUR (0) ROMAIN DELFOUR (0) VIOLAINE PRIEUR (0)

Pour les 3-5 ans, une seule possibilité d'inscription « ALSH Eté 2020 du 6/07 au 14/08 »
(le choix des semaines souhaitées se fera dans l'étape suivante).

Cliquer sur « Enregistrer »

The screenshot shows a mobile application interface for registration. At the top, there is a dark header with a 'MENU' icon on the left, the text 'MJC VUACHE' in the center, and notification, user, and power icons on the right. Below the header, a white bar contains a back arrow, the title 'Inscription - Olympe PRIEUR', and a grid icon. The main content area has a teal border and contains the following elements:

- A teal button labeled 'Accueil de loisirs'.
- A dropdown menu for 'Activité *' with the selected option 'ALSH Eté 2020 3-5 ans du 6/07 au 14/08'.
- A teal box with the title 'Activité' and the text 'MJC DU VUACHE / ALSH Eté 2020 3-5 ans du 6/07 au 14/08' and 'Période du 06 juillet 2020 au 14 Août 2020'.
- A section titled 'Informations concernant l'activité' with the following text:
 - 'Inscription et Réservation, ne pas confondre !'
 - 'Vous avez 2 étapes à effectuer pour valider l'inscription de votre enfant :'
 - '- L'INSCRIPTION : qui vous permet d'avoir accès à un accueil ou un atelier'
 - '- LA RÉSERVATION : qui vous permet de retenir la place de votre enfant à cet accueil ou atelier.'
 - 'Il est donc obligatoire après l'inscription de procéder à la réservation pour que la place de votre enfant soit bien prise en compte.'

At the bottom of the screen, there is a dark footer with two buttons: 'ANNULER' and 'ENREGISTRER'. A red arrow points from the text 'Cliquer sur « Enregistrer »' to the 'ENREGISTRER' button.

Attention ! Vous avez 2 étapes à effectuer, l'inscription à l'activité et la réservation des semaines souhaitées.

Ici l'inscription est validée mais il reste la réservation à faire.

Cliquer sur « Ok »

The screenshot shows a mobile application interface for 'MJC VUACHE'. The main screen is titled 'Inscription - Olympe PRIEUR' and 'Nouvelle inscription'. A modal dialog box is displayed in the center with the title 'Inscription enregistrée' and the message 'Votre inscription a été enregistrée'. Below the message is an 'Ok' button. An orange arrow points from the text 'Cliquer sur « Ok »' to the 'Ok' button. The background is dimmed, showing a form with 'Activité * ALSH Été 2020' and a date range 'Période du 06 juillet 2020 au 14 Août 2020'. At the bottom right, there are buttons for 'ANNULER' and 'ENREGISTRER'.

Pour procéder à la réservation des semaines souhaitées, revenir sur l'écran du détail des inscriptions en cliquant sur cette flèche.



The screenshot shows a mobile application interface for 'MJC VUACHE'. At the top, there is a dark navigation bar with a 'MENU' button on the left, the text 'MJC VUACHE' in the center, and notification, user, and power icons on the right. Below this is a teal header with a back arrow on the left, the title 'Inscription - Olympe PRIEUR' in the center, and a grid icon on the right. The main content area has a teal banner with the text 'Inscription aux activités' and an illustration of a person holding a document. Below the banner, the text 'Inscription en cours...' is centered. A teal box contains the activity name 'Activité', the details 'MJC DU VUACHE / ALSH Eté 2020 3-5 ans du 6/07 au 14/08', and the period 'Période du 06 Juillet 2020 au 14 Août 2020'. Underneath, the section 'Informations concernant l'activité' contains the following text: 'Inscription et Réservation, ne pas confondre !', 'Vous avez 2 étapes à effectuer pour valider l'inscription de votre enfant :', '- L'INSCRIPTION : qui vous permet d'avoir accès à un accueil ou un atelier', '- LA RÉSERVATION : qui vous permet de retenir la place de votre enfant à cet accueil ou atelier.', and 'Il est donc obligatoire après l'inscription de procéder à la réservation pour que la place de votre enfant soit bien prise en compte.'

Ici apparaît donc maintenant l'inscription à l'ALSH de l'enfant.

Cliquez sur « Consulter les réservations » pour choisir vos semaines.

MJC VUACHE

Inscriptions - Olympe PRIEUR

Voici les inscriptions par enfant

En cours A venir Terminée Réinit.

Nouvelle inscription

MJC DU VUACHE
ALSH Eté 2020 3-5 ans du 6/07 au 14/08 Du 06/07/2020 Au 14/08/2020 Avenir

Détail Consulter les réservations

Consultez Egalement....

Aurore PRIEUR (0) ROMAIN DELFOUR (0) VIOLAINE PRIEUR (0)

Choisissez la semaine souhaitée, en utilisant les flèches pour changer de semaine.

Cliquez sur la case pour réserver la journée.

Attention, l'inscription est obligatoire pour la semaine complète, vous devez donc cocher les 5 jours de la semaine (la case se colore en vert si la réservation est validée).

MJC VUACHE

Réervations - Olympe PRIEUR

Visualisez et éditez les réservations de votre enfant

06 Juillet 2020 - 12 Juillet 2020

jour Semaine Mois

LÉGENDE	06 LUN.	07 MAR.	08 MER.	09 JEU.	10 VEN.	11 SAM.	12 DIM.
ALSH Eté 2020 3-5 ans du 6/07 au 14/08							
Journée 07:30 - 18:00	✓	✓	✓	✓	✓		

ANNULER ENREGISTRER

Une fois toutes les semaines souhaitées réservées, cliquez sur « Enregistrer »

Pour inscrire un enfant 6-12 ans, cliquez sur le logo Menu en haut à gauche de votre écran



Puis sur « Mes inscriptions » pour revenir au choix des membres de la famille.

The image shows a user interface with a sidebar menu on the left and a main content area on the right. The sidebar menu is dark teal and contains the following items from top to bottom: 'Mon tableau de bord' (orange header), 'Ma famille' (4), 'Mes inscriptions' (2) (highlighted with an orange arrow), 'Mes factures', 'Mes documents', 'Historique de mes actions', 'Documentation structure', 'Contacter la structure', 'Mes alertes', 'Mon compte', 'Mentions légales', and 'Déconnexion'. The main content area is dark and mostly obscured. At the bottom left of the sidebar, the text 'AIGA 2020- Version v4.220.2' is visible.

Cliquer sur le nouvel enfant à inscrire

MJC VUACHE

MENU

Mes inscriptions

Cliquez sur l'enfant pour voir ses inscriptions

OP	Olympe PRIEUR Aucune inscription	>
AP	Aurore PRIEUR Aucune inscription	>
RD	ROMAIN DELFOUR Aucune inscription	>
VP	VIOLAINE PRIEUR Aucune inscription	>

Ici vous trouverez le détail de toutes les inscriptions en cours de cet enfant

Cliquez sur « Nouvelle Inscription »

MJC VUACHE

Inscriptions - Aurore PRIEUR

Voici les inscriptions par enfant

En cours Avenir Terminée Réinit.

+ Nouvelle inscription

MJC DU VUACHE ALSH Eté 2020 6-12 ans du 3/08 au 7/08	Du 03/08/2020 Au 07/08/2020	Avenir	Détail	Consulter les réservations
MJC DU VUACHE Camp Eté 2020 6-14 ans Belle Ile du 27/07 au 31/07 6-9 ans	Du 27/07/2020 Au 31/07/2020	Avenir	Détail	Consulter les réservations
MJC DU VUACHE ALSH Eté 2020 6-12 ans du 13/07 au 17/07	Du 13/07/2020 Au 17/07/2020	Avenir	Détail	Consulter les réservations
MJC DU VUACHE Camp Eté 2020 6-14 ans Mont Blanc du 6/07 au 11/07 6-9 ans	Du 06/07/2020 Au 11/07/2020	Avenir	Détail	Consulter les réservations

Consultez Egalement ...

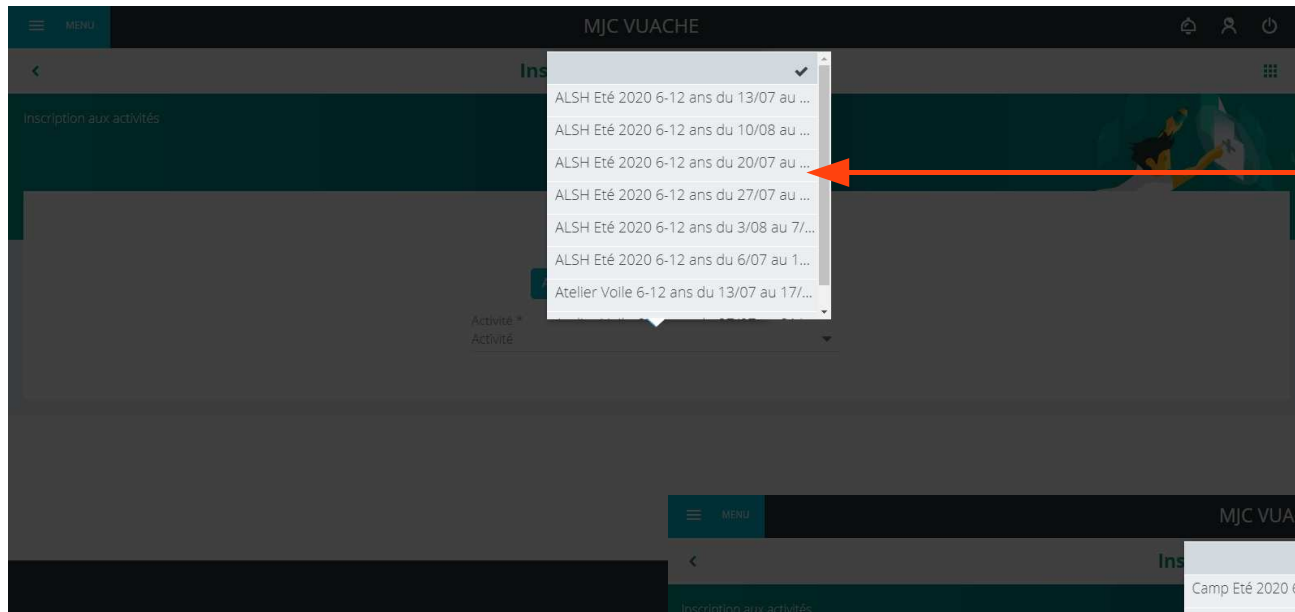
Olympe PRIEUR (1) ROMAIN DELFOUR (0) VIOLAINE PRIEUR (0)

Pour les 6-12 ans, choisissez à quel type d'accueil vous souhaitez inscrire l'enfant :
Accueil de Loisirs (accueil sans hébergement et ateliers voile) ou Séjour (camps Mont Blanc, Belle Ile ou Ados).



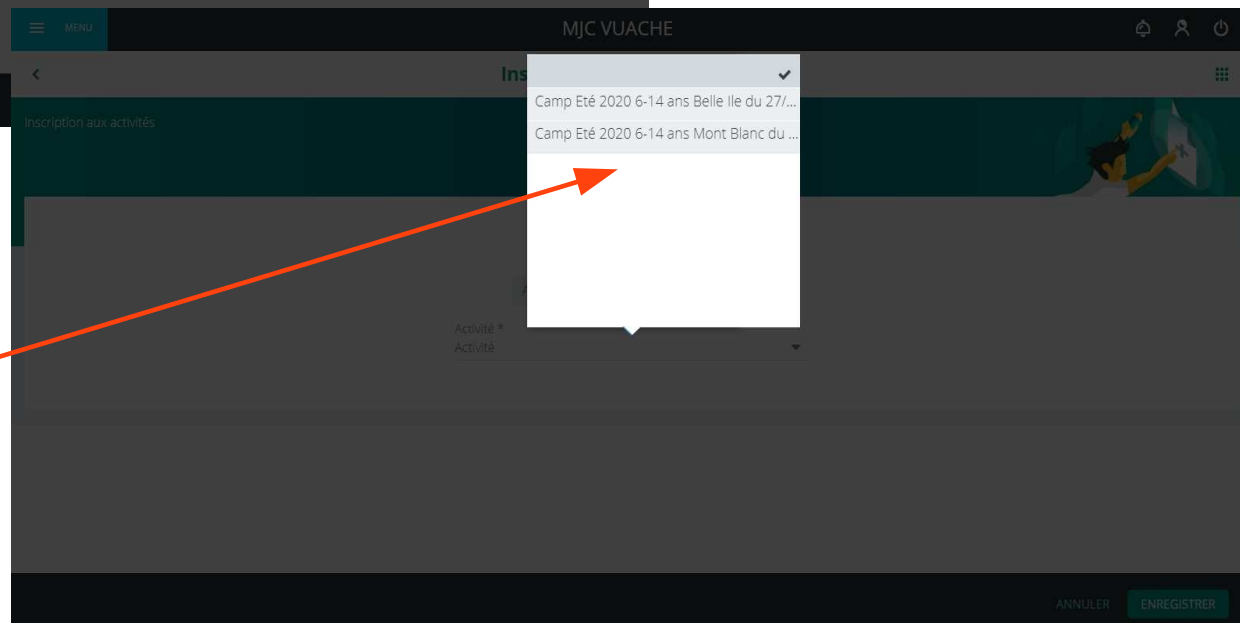
Puis cliquez sur « Enregistrer »





Pour l'Accueil de Loisirs, choisissez la semaine où vous souhaitez inscrire votre enfant.

Pour les séjours, choisissez à quel camp vous souhaitez inscrire votre enfant.



Une fois choisie la semaine où vous souhaitez inscrire l'enfant, cliquez sur « Enregistrer »

MENU

MJC VUACHE

Inscription - Aurore PRIEUR

Inscription aux activités

Nouvelle inscription

Accueil de loisirs

Activité *
ALSH Eté 2020 6-12 ans du 20/07 au 24/07

Activité

MJC DU VUACHE / ALSH Eté 2020 6-12 ans du 20/07 au 24/07
Période du 20 juillet 2020 au 24 juillet 2020

Informations concernant l'activité

Inscription et Réservation, ne pas confondre !

Vous avez 2 étapes à effectuer pour valider l'inscription de votre enfant :

- L'INSCRIPTION : qui vous permet d'avoir accès à un accueil ou un atelier.
- LA RÉSERVATION : qui vous permet de retenir la place de votre enfant à cet accueil ou atelier.

Il est donc obligatoire après l'inscription de procéder à la réservation pour que la place de votre enfant soit bien prise en compte.

ANNULER ENREGISTRER

Attention ! Vous avez 2 étapes à effectuer, l'inscription à l'activité et la réservation de la semaine souhaitée.

Ici l'inscription est validée mais il reste la réservation à faire.

Cliquer sur « Ok »

The screenshot shows a mobile application interface for 'MJC VUACHE'. The main screen is titled 'Inscription - Aurore PRIEUR' and displays 'Nouvelle inscription' with a confirmation message: 'Inscription enregistrée' and 'Votre Inscription a été enregistrée'. A modal dialog box is overlaid on the screen, containing the text 'Inscription enregistrée' and 'Votre Inscription a été enregistrée', with an 'Ok' button. An orange arrow points from the text 'Cliquer sur « Ok »' to the 'Ok' button. Below the dialog, there is a section titled 'Informations concernant l'activité' with the following text: 'Inscription et Réservation, ne pas confondre !', 'Vous avez 2 étapes à effectuer pour valider l'inscription de votre enfant :', '- L'INSCRIPTION : qui vous permet d'avoir accès à un accueil ou un atelier.', '- LA RÉSERVATION : qui vous permet de retenir la place de votre enfant à cet accueil ou atelier.', and 'Il est donc obligatoire après l'inscription de procéder à la réservation pour que la place de votre enfant soit bien prise en compte.' At the bottom right, there are buttons for 'ANNULER' and 'ENREGISTRER'.

Pour procéder à la réservation des semaines souhaitées, revenir sur l'écran du détail des inscriptions en cliquant sur cette flèche.



The screenshot shows a mobile application interface for 'MJC VUACHE'. At the top, there is a dark navigation bar with a 'MENU' button on the left, the text 'MJC VUACHE' in the center, and notification, profile, and power icons on the right. Below this is a teal header with a back arrow on the left, the title 'Inscription - Aurore PRIEUR' in the center, and a grid icon on the right. The main content area has a teal banner with the text 'Inscription aux activités' and an illustration of a person in a yellow shirt and black pants holding a white envelope. Below the banner, the text 'Inscription en cours...' is centered. A teal box contains the title 'Activité' and the text 'MJC DU VUACHE / ALSH Eté 2020 6-12 ans du 20/07 au 24/07' and 'Période du 20 juillet 2020 au 24 juillet 2020'. Below this, the section 'Informations concernant l'activité' contains the text: 'Inscription et Réservation, ne pas confondre !', 'Vous avez 2 étapes à effectuer pour valider l'inscription de votre enfant :', '- L'INSCRIPTION : qui vous permet d'avoir accès à un accueil ou un atelier', '- LA RÉSERVATION : qui vous permet de retenir la place de votre enfant à cet accueil ou atelier', and 'Il est donc obligatoire après l'inscription de procéder à la réservation pour que la place de votre enfant soit bien prise en compte.'

Ici apparaît donc maintenant l'inscription à l'ALSH de l'enfant.

Cliquez sur « Consulter les réservations » pour réserver les journées.

MJC VUACHE

Inscriptions - Aurore PRIEUR

Voici les inscriptions par enfant

En cours A venir Terminée Réinit.

Nouvelle inscription

MJC DU VUACHE ALSH Eté 2020 6-12 ans du 3/08 au 7/08	Du 03/08/2020 Au 07/08/2020	Avenir	Détail	Consulter les réservations
MJC DU VUACHE Camp Eté 2020 6-14 ans Belle Ile du 27/07 au 31/07 6-9 ans	Du 27/07/2020 Au 31/07/2020	Avenir	Détail	Consulter les réservations
MJC DU VUACHE ALSH Eté 2020 6-12 ans du 20/07 au 24/07	Du 20/07/2020 Au 24/07/2020	Avenir	Détail	Consulter les réservations
MJC DU VUACHE ALSH Eté 2020 6-12 ans du 13/07 au 17/07	Du 13/07/2020 Au 17/07/2020	Avenir	Détail	Consulter les réservations

Consultez Egalement ...

Olympe PRIEUR (1) ROMAIN DELFOUR (0) VIOLAINE PRIEUR (0)

Cliquez sur la case pour réserver la journée.
Attention, l'inscription est obligatoire pour la semaine complète,
vous devez donc cocher les 5 jours de la semaine
(la case se colore en vert si la réservation est validée).

MJC VUACHE

Réervations - Aurore PRIEUR

Visualisez et éditez les réservations de votre enfant

20 juillet 2020 - 26 juillet 2020

Jour Semaine Mois

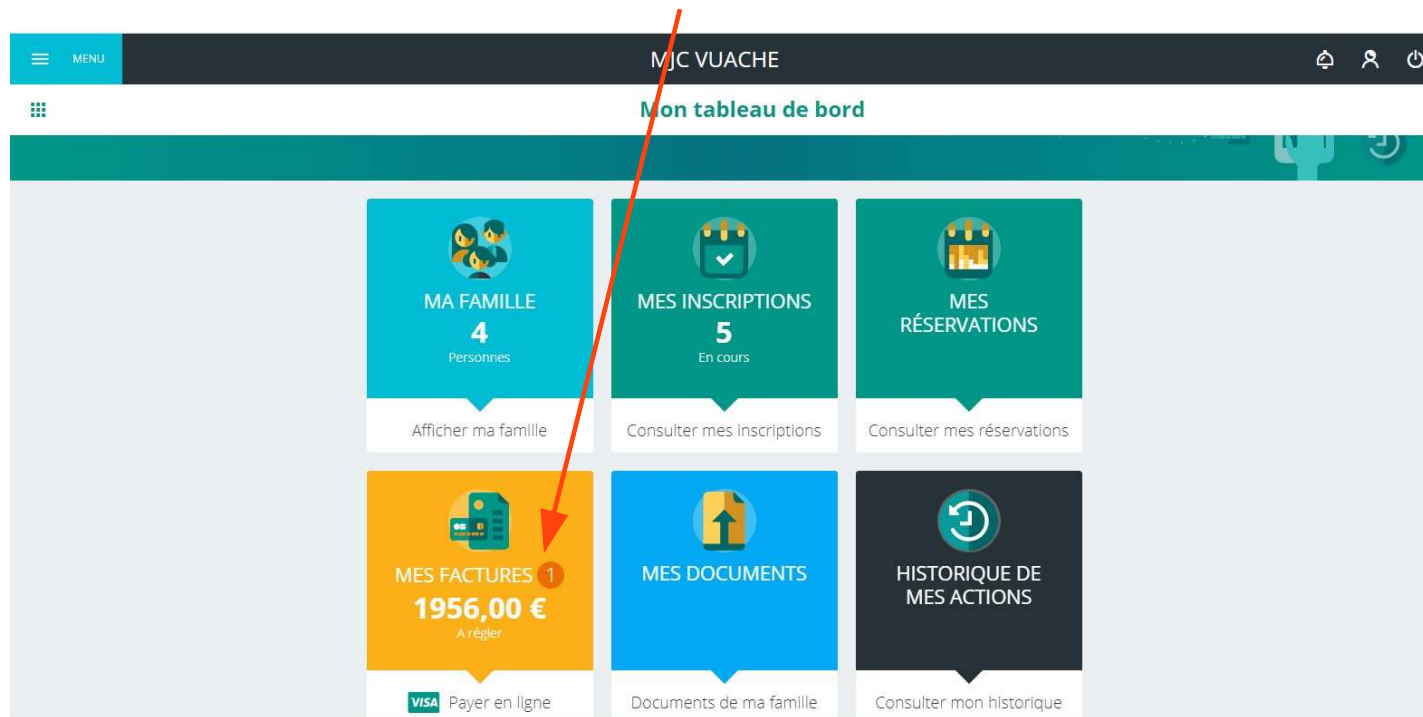
LÉGENDE	20 LUN.	21 MAR.	22 MER.	23 JEU.	24 VEN.	25 SAM.	26 DIM.
ALSH Été 2020 6-12 ans du 20/07 au 24/07							
Journée 07:30 - 18:00							

ANNULER ENREGISTRER

Une fois les 5 jours sélectionnés, cliquez sur « Enregistrer »

Une fois vos réservations validées par nos équipes (sous 72h hors week-end), reconnectez vous à votre espace famille pour voir apparaître votre facture dans le tableau de bord.

Cliquer sur « Mes factures »



The screenshot displays the user interface for 'MJC VUACHE'. At the top, there is a navigation bar with a 'MENU' icon on the left and user profile icons on the right. Below this is a header section titled 'Mon tableau de bord'. The main content area features a grid of six service tiles:

- MA FAMILLE**: 4 Personnes. Action: Afficher ma famille.
- MES INSCRIPTIONS**: 5 En cours. Action: Consulter mes inscriptions.
- MES RÉSERVATIONS**: Action: Consulter mes réservations.
- MES FACTURES**: 1 A régler, 1956,00 €. Action: Payer en ligne (with a VISA logo).
- MES DOCUMENTS**: Action: Documents de ma famille.
- HISTORIQUE DE MES ACTIONS**: Action: Consulter mon historique.

A red arrow points from the text 'Cliquer sur « Mes factures »' to the 'MES FACTURES' tile.

Cochez la case ici pour payer cette facture en ligne

Cliquez ici pour visualiser votre facture

MJC VUACHE

Mes factures

Pour chaque facture, vous avez la possibilité de la visualiser en cliquant sur le bouton jaune à droite. Sélectionnez une ou plusieurs factures, puis cliquez sur le bouton «payer» pour être redirigé vers la plateforme de paiement sécurisée.

Mes factures à payer A PAYER SOLDEES

Situation Financière

1 Facture à régler

1956.00 € Solde dû au 22/05/2020

PAYBOX

Facture	Montant dû	Solde dû	Action
<input type="checkbox"/> MJC-F200500001 du 22/05/2020	1956.00 €	1956.00 €	

Cliquez sur « Payer en ligne » pour être dirigé vers notre site de paiement par carte bancaire sécurisé

MJC VUACHE

Mes factures

Pour chaque facture, vous avez la possibilité de la visualiser en cliquant sur le bouton jaune à droite. Sélectionnez une ou plusieurs factures, puis cliquez sur le bouton «payer» pour être redirigé vers la plateforme de paiement sécurisée.

Mes factures à payer A PAYER SOLDEES

Situation Financière
1 Facture à régler
1956.00 € Solde dû au 22/05/2020

PAYBOX

<input checked="" type="checkbox"/>	MJC-F200500001 du 22/05/2020	1956.00 € Montant dû	1956.00 € Solde dû	
-------------------------------------	------------------------------	-------------------------	-----------------------	--

TOTAL **1956.00 €**
1 facture sélectionnée

PAYER EN LIGNE

Remplissez les données demandées pour réaliser votre paiement

Paiement de
956.00 EUR

www.mjcvuache.com

Numéro de carte

Date de fin de validité (MM/AA)

Cryptogramme visuel :
3 derniers chiffres au dos de la carte (?)



Paybox © Infos Sécurité Commerce : France

MPADS 5.5 version 1.0.0

Si votre banque adhère au programme de sécurisation des paiements Verified by Visa ou SecureCode Mastercard après avoir cliqué sur « VALIDER », vous verrez alors un nouvel écran s'afficher, invitant à vous authentifier avec un code différent de votre « code confidentiel carte ».

Pour toute question ou aide, contactez nos équipes en cliquant sur « **Contacteur la structure** » en bas du tableau de bord.
Nous vous recontacterons dans les meilleurs délais.

The image shows a user dashboard for 'MJC VUACHE'. At the top, there is a dark header with a 'MENU' button on the left, the user name 'MJC VUACHE' in the center, and notification, profile, and power icons on the right. Below the header, the title 'Mon tableau de bord' is centered. The dashboard contains six main widgets arranged in a 2x3 grid:

- MA FAMILLE**: 4 Personnes. Action: Afficher ma famille.
- MES INSCRIPTIONS**: 5 En cours. Action: Consulter mes inscriptions.
- MES RÉSERVATIONS**: Action: Consulter mes réservations.
- MES FACTURES**: 1 1956,00 € A régler. Action: Payer en ligne (with a VISA logo).
- MES DOCUMENTS**: Action: Documents de ma famille.
- HISTORIQUE DE MES ACTIONS**: Action: Consulter mon historique.

At the bottom of the dashboard, there are two buttons: 'CONTACTER LA STRUCTURE' (highlighted with a red arrow) and 'Envoyer un message'.